

CONCOURS DE BOOKTRAILERS

« LES PHENIX DE LA LECTURE »

Année 2024-2025

Règlement du concours

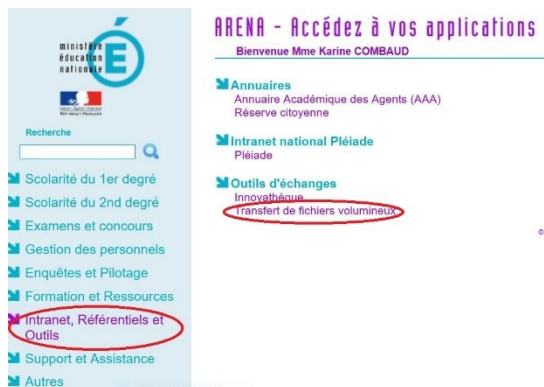
- Le concours de booktrailers est ouvert à l'ensemble des collégiens de l'académie d'Amiens et aux élèves de 3^{ème} prépa-métier et des élèves de 2nde de LEGT et LP des lycées d'Amiens (nouvelle expérimentation cette année).
- Un élève participant au concours des 4ème de couverture « Les Phénix de la Lecture » peut participer également au concours de booktrailer.
- **Un binôme de deux élèves est constitué.** Après avoir choisi et lu l'un des neuf livres de la sélection du concours « Les Phénix de la Lecture », il réalise un booktrailer.
- Le choix du logiciel est libre.
- **Un binôme ne peut produire qu'un seul booktrailer**, dont la durée totale ne dépassera pas **une minute**, qui sera anonyme et citera ses sources.
- Les booktrailers seront transmis impérativement sous le format MP4, par File sender <https://filesender.renater.fr> (voir tuto pages suivantes), accompagnés de la **fiche d'identification**.
- La date limite d'envoi du booktrailer est fixée au **vendredi 2 mai 2025** à l'adresse : phenixdelalecture@ac-amiens.fr
- Le jury est composé d'élèves des collèges Jean-Marc Laurent (Amiens) et Joliot-Curie (Longueau). Il sélectionnera un booktrailer gagnant par catégorie de lecteur. Trois prix seront donc attribués :
 - Un prix catégorie Jeune phénix
 - Un prix catégorie Phénix averti
 - Un prix catégorie Phénix confirmé
- Les participants seront informés des résultats par mail et seront invités à la remise des prix mi-juin 2025.

Bonne chance !

Accéder à FileSender : 2 choix d'accès

1) Connectez-vous au portail Arena académie d'Amiens (identifiants académiques)

Puis aller dans l'onglet « Intranet, référentiels et outils » et cliquer sur « Transfert de fichiers volumineux »



2) Ou accéder depuis l'adresse : <https://filesender.renater.fr/>

- Cliquer sur le bonhomme (Authentification)



Lors de la première utilisation de FileSender, vous devez choisir **l'établissement et l'académie** (vous pouvez enregistrer ces choix pour une prochaine connexion) : ouvrir la fenêtre déroulante et chercher « **Education Nationale...** »



Puis choisir l'académie

Choix du fournisseur d'identité

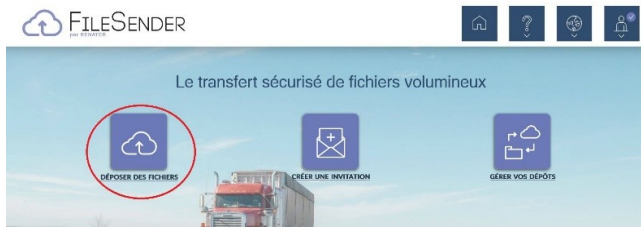
Académie Amiens

Continuer

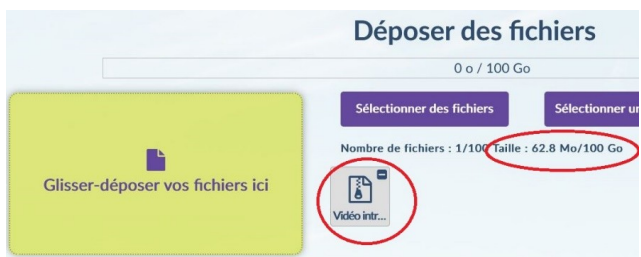
Vous aurez la page du portail Arena qui s'affichera (identifiants académiques à noter s'ils ne sont pas enregistrés).



Procédure dans FileSender pour envoyer votre fichier MP4

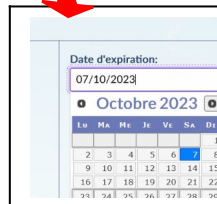


Cliquer sur Dépôt de Fichier et télécharger



Vous voyez votre fichier avec la taille.

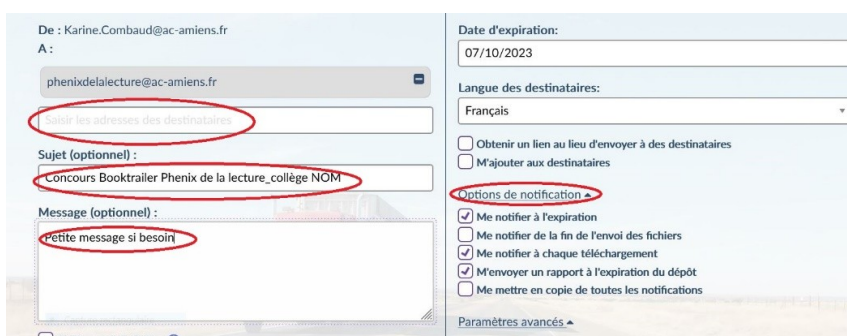
Aller plus bas pour poursuivre :



A droite, vous pouvez paramétrer :

- la date d'expiration de l'envoi pour le destinataire : mettre une date d'envoi +1 mois

- Décocher « Obtenir un lien au lieu d'envoyer à des destinataires » (champs à gauche apparaissent)



- A gauche : le champ destinataire est visible : mettre l'adresse mail :

phenixdelalecture@ac-amiens.fr

- Remplir le sujet avec Nom établissement

- Rédiger un message si besoin

- Paramétrer les notifications comme vous souhaitez



- Cocher « Accepter les conditions... » avant de cliquer sur Envoyer

...ées par le GIP RENATER directement auprès de vous, dans le cadre d'un contrat auquel vous être partie, font l'objet d'un traitement

Selon le choix du paramétrage, vous serez prévenus du téléchargement/réception de votre fichier.
Dans tous les cas, nous vous enverrons un mail de confirmation de réception.